































Dział	Rozdział	&	Plan na 2015 r.	Wykonanie za I półr. 2015r.	%	z tego:														
						Wydatki bieżące	z tego:							wydatki majątkowe		z tego;				
							Wydatki jednostek budżetowych	z tego:		dotacje na zadania bieżące	świadczenia na rzecz osób fizycznych	wydatki na programy finansowane z udziałem środków, o których mowa w art. 5 ust.1 pkt 2 i 3	wypłaty z tytułu poręczeń i gwarancji	obsługa długu	Plan	Wykonanie	inwestycje i zakupy inwestycyjne	w tym:	zakupy i objęcie akcji i udziałów oraz wniesienie	
								Wynagrodzenie i składki od nich naliczane	wydatki związane z realizacją ich statutowych zadań											na programy finansowane z udziałem środków, o których mowa w art. 5 ust.1 pkt 2 i 3
1	2	3	4	5	6	7	8	9	10	11	12	13	14	15	16	17	18	19	20	
853			76 590,00	30 106,92	39,3%	30 106,92							30 106,92							
	85395		76 590,00	30 106,92	39,3%	30 106,92							30 106,92							
		3119	6 400,00	6 400,00	100,0%	6 400,00							6 400,00							
		4017	12 826,89	8 173,93	63,7%	8 173,93							8 173,93							
		4019	679,07	432,75	63,7%	432,75							432,75							
		4047	2 056,98	2 056,98	100,0%	2 056,98							2 056,98							
		4049	108,89	108,89	100,0%	108,89							108,89							
		4117	2 857,71	1 830,85	64,1%	1 830,85							1 830,85							
		4119	151,29	96,94	64,1%	96,94							96,94							
		4127	388,53	250,65	64,5%	250,65							250,65							
		4129	20,64	13,29	64,4%	13,29							13,29							
		4177	10 665,36	8 386,03	78,6%	8 386,03							8 386,03							
		4179	1 934,64	613,97	31,7%	613,97							613,97							
		4217	1 445,47	495,75	34,3%	495,75							495,75							
		4219	76,53	26,25	34,3%	26,25							26,25							
		4307	34 510,95	626,82	1,8%	626,82							626,82							
		4309	1 827,05	33,18	1,8%	33,18							33,18							
		4447	607,83	532,45	87,6%	532,45							532,45							
		4449	32,17	28,19	87,6%	28,19							28,19							






Dział	Rozdział	&	Plan na 2015r.	Wykonanie za I półr. 2015r.	%	z tego:														
						Wydatki bieżące	z tego:						wydatki majątkowe				z tego:			
							Wydatki jednostek budżetowych	z tego:		dotacje na zadania bieżące	świadczenia na rzecz osób fizycznych	wydatki na programy finansowane z udziałem środków, o których mowa w art. 5 ust.1 pkt 2 i 3	wypłaty z tytułu poręczeń i gwarancji	obsługa długu	wydatki majątkowe		inwestycje i zakupy inwestycyjne	z tego:		zakupy i objęcie akcji i udziałów oraz
								Wynagrodzenie i składki od nich naliczane	wydatki związane z realizacją ich statutowych zadań						Plan	Wykonanie		inwestycje i zakupy finansowane z udziałem środków, o których mowa w art. 5 ust.1 pkt 2 i 3	zakupy i objęcie akcji i udziałów oraz	
7	8	9	10	11	12	13	14	15	16	17	18	19	20							
		6650	13683													13683				
	90015		151534	107724,19	71,1%	107724,19	107724,19		107724,19											
		4260	90000,00	57108,13	63,5%	57108,13	57108,13		57108,13											
		4270	61 534,00	50 616,06	82,3%	50616,06	50616,06		50616,06											
	90019	4300	3 000,00	1 847,99	61,6%	1847,99	1847,99		1847,99											
	90095	4300	94 200,00	5 923,19	6,3%	5923,19	5923,19		5923,19											
921			493 225,00	243 077,84	49,3%	243077,84	18077,84	1582,84	16495	225000										
	92109	2480	290 000,00	139 000,00	47,9%	139000				139000										
	92116	2480	165 000,00	86 000,00	52,1%	86000				86000										
	92195		38 225,00	18 077,84	47,3%	18077,84	18077,84	1582,84	16495											
		4110	500,00	27,44	5,5%	27,44	27,44	27,44												
		4170	7 000,00	1 555,40	24,0%	1555,40	1555,40	1555,40												
		4210	2 000,00	379,00	19,0%	379	379,00		379											
		4260	25 000,00	16 086,00	64,3%	16086,00	16086		16086											
		4300	3725,00	30,00	13,6%	30,00	30,00		30,00											
926			279 640,00	276 062,96	98,7%	276062,96	322,96		322,96	7600,00						268140	268140,00	268140,00	268140,00	
	92605		11 500,00	7 922,96	68,9%	7922,96	322,96		322,96	7600,00										
		2820	10 000,00	7 600,00	76,0%	7600				7600,00										
		4210	500,00	-	0,0%															
		4260	1 000,00	322,96	32,3%	322,96	322,96		322,96											
	92695		268 140,00	268 140,00	100,0%											268140	268140,00	268140,00	268140,00	
		6057	118 000,00	118 000,00	100,0%											118000	118000	118000	118000	
		6059	150 140,00	150 140,00	100,0%											150140	150140,00	150140,00	150140,00	
<b>DGÓŁEM WYDATK</b>			10 944 436,09	5 671 180,22	51,8%	4 618 242,94	3 466 113,60	2362380,04	1 103 733,56	301718,08	742969,62	30106,92		77334,72	1216495	1052937,28	1052937,28	1052937,28		

SKARBNIK GMINY

inż. Irena Namakowska

WOJEWÓDZTWO

mgr Marzena Urban-Żelazowska




**PRZYCHODY I ROZCHODY BUDŻETU za I półrocze 2015 rok**

w zł

Lp	Klasyfikacja	Przychody	Kwota		
			Plan	Wykonanie	%
1.	957	Nadwyżka z lat ubiegłych			
2.	931	Przychody ze sprzedaży innych papierów wartościowych			
	952	Przychody z zaciągniętych pożyczek i kredytów na rynku krajowym	436.000	586.532,58	134,5
4.	941, 942	Przychody z prywatyzacji pośredniej , bezpośredniej			
5.	951	Przychody ze spłat pożyczek i kredytów udzielonych ze środków publicznych	7.485	-	
6.	955	Wolne środki jako nadwyżka środków pieniężnych na rachunku bieżącym budżetu j.s.t wynikająca z rozliczeń kredytów i pożyczek z lat ubiegłych		106.646,27	
Razem przychody			443.485	693.178,85	156,3%
<b>Rozchody</b>					
1.	992	Spłaty otrzymanych krajowych pożyczek i kredytów	1.709.206	1.474.206	86,2%
2.	982	Wykup innych papierów wartościowych			
3.	991 ,962	Udzielone pożyczki i kredyty			
4.	994	Lokaty	-	-	-
Razem rozchody			1.709.206	1.474.206	86,2%

**SKARBNIK GMINY**  
*inż. Irena Nowakowska*

**WÓJT**  
*mgr Marzena Urban-Żelazowska*



**WYKAZ DOTACJI UDZIELONYCH Z BUDŻETU W I półroczu 2015 ROKU**

Lp	Dział	Rozdział	Podmiot otrzymujący	Dotacje podmiotowe	Dotacje celowe		Zakres dotacji
					Inwestycyjne	bieżące	
1.	2.	3.	4.	5.	6.	7.	8.
1.	921		Kultura i ochrona dziedzictwa narodowego	225.000,00			
		92109	- Gminny Ośrodek Kultury w Sadowiu	139.000,00			Prowadzenie działalności instytucji kultury
		92116	- Gminna Biblioteka Publiczna w Sadowiu	86.000,00			
2.	801		Oświata i wychowanie	46.515,00		22.603,08	
		80104	Urząd Miasta i Gminy w Opatowie, Urząd Miasta w Ostrowcu, Urząd Gminy Bodzechów Stowarzyszenie „ROSA” Sadowie	46.515,00		9.670,39	Zwrot kosztów pobytu dzieci w Publicznych Przedszkolach
		80113	Urząd Miasta i Gminy w Opatowie			12.932,69	Współfinansowa nie dowozu i opieki dzieci niepełnosprawnych
3.	925		Kultura fizyczna i sport			7.600,00	
		92605	Klub sportowy „Marol”			7.600,00	
			<b>OGÓLEM:</b>	<b>271.515,00</b>	-	<b>30.203,08</b>	

**WÓJT**

*Marzena Urban-Żelazowska*  
mgr Marzena Urban-Żelazowska

**SKARBNIK GMINY**

*Irena Nowakowska*  
inż. Irena Nowakowska



**WÓJT GMINY SADOWIE**
**27-580 Sadowie**
**Plan i wykonanie dochodów i wydatków związanych z realizacją zadań z zakresu administracji rządowej i innych zadań zleconych odrębnymi ustawami za I półr. 2015 r.**
**Załącznik nr 5**

Dział	Rozdział	&	Plan dotacji	Otrzymane dotacje w okresie sprawozdawczym	Wydatki ogółem	w tym:										
						wydatki bieżące	w tym:				Wydatki majątkowe	w tym:				
							Wydatki jednostek budżetowych	z tego:		Dotacje na zadania bieżące		Świadczenia na rzecz osób fizycznych	inwestycje i zakupy inwestycyjne	zakup i objęcie akcji i udziałów	wniesienie wkładów w do spółek prawa handlowego	
								Wynagrodzenia i składki od nich naliczane	Wydatki związane z realizacją statutowych zadań							
1	2	3	4	5	6	7	8	9	10	11	12	13	14	15	16	
010	01095	2010	297816,32	297816,32	297816,32	297816,32	297816,32	4733,00	293083,32							
		4110			684,00	684,00	684,00	684,00								
		4120			49,00	49,00	49,00	49,00								
		4170			4000,00	4000,00	4000,00	4000,00								
		4210			806,54	806,54	806,54		806,54							
		4300			300,00	300,00	300,00		300,00							
		4430				291976,78	291976,78		291976,78							
750	75011	2010	37070	19965,83	19965,83	19965,83	19965,83	19965,83								
		4010			17500,00	17500,00	17500,00	17500,00								
		4110			2149,00	2149,00	2149,00	2149,00								
		4120			316,83	316,83	316,83	316,83								
751			21411,00	20723,00	20723,00	20723,00	9683,00	3677,48	6005,52		11040,00					
	75101	2010	740,00	372,00	372,00	372,00	372,00	372,00	196,48	175,52						
		4010			165,08	165,08	165,08	165,08								
		4110			28,2	28,2	28,2	28,2								
		4120			3,2	3,2	3,2	3,2								
		4210			175,52	175,52	175,52		175,52							
	75107	2010	20671	20351,00	20351,00	20351,00	9311,00	3481,00	5830,00		11040,00					
		3030			11040,00	11040,00					11040,00					
		4110			440,00	440,00	440,00	440,00								
		4120			63,00	63,00	63,00	63,00								
		4170			2978,00	2978,00	2978,00	2978,00								
		4210			5130,00	5130,00	5130,00		5130,00							

1	2	3	4	5	6	7	8	9	10	11	12	13	14	15	16
		4300			700,00	700,00	700,00		700,00						
852			1235979,77	543421,77	541326,64	541326,64	26956,65	14570,00	12386,65		514369,99				
	85212	2010	1096856	533409,00	532200,64	532200,64	17830,65	10970	6860,65		514369,99				
		3110			514369,99	514369,99					514369,99				
		4010			8000	8000,00	8000,00	8000							
		4120			2193	2193	2193,00	2193							
		4120			777	777	777	777							
		4300			6521,65	6521,65	6521,65		6521,65						
		4580			9451,94	9451,94	9451,94		9451,94						
		4610													
		4700			339,00	339,00	339,00		339,00						
	85215	2010	173,77	173,77											
	85213	2010	5528	5528,00	5526	5526	5526		5526						
		4130			5526	5526	5526		5526						
	85228	2010	4000	3600,00	3600,00	3600,00	3600,00	3600,00							
		4170			3600,00	3600,00	3600,00	3600,00							
	85295	2010	711,00	711,00											
		3110													
<b>OGÓŁEM</b>			1592277,09	881926,92	879831,79	879831,79	354421,80	42946,31	311475,49	0	525409,99	0	0	0	0

**SKARBNIK GMINY**  
*Wasmul*  
**inż. Irena Nowakowska**

**WÓJT**  
*re*  
**mgr Marzena Urban-Żelazowska**



**Wydatki na programy realizowane ze środków pochodzących z budżetu  
Unii Europejskiej  
za I półrocze 2015 roku**

w złotych


LP	Zróżdła finansowania	Plan po zmianach	Wykonanie	% 4:3
1	2	3	4	5
<b>I</b>	<b>Ogółem wydatki bieżące</b>	<b>76.590,00</b>	<b>30.106,92</b>	<b>39,3</b>
	Unia Europejska	62.900,00	22.353,46	35,5
	budżet państwa	3.330,00	1.353,46	40,6
	budżet j.s.t.	10.360,00	6.400,00	61,8
	inne			
	inne źródła zagraniczne			
<b>II</b>	<b>Ogółem wydatki majątkowe</b>	<b>1.142.812,00</b>	<b>1.052.937,28</b>	<b>92,1</b>
	Unia Europejska	673.831,00	615.157,87	91,3
	budżet państwa	74.200,00	71.500,00	96,4
	budżet j.s.t.	394.781,00	366.279,41	92,8
	inne			
	inne źródła zagraniczne			
	<b>Ogółem wydatki</b>	<b>1.219.402,00</b>	<b>1.083.044,20</b>	<b>88,8</b>
	Unia Europejska	736.731,00	637.511,33	86,5
	budżet państwa	77.530,00	72.853,46	93,8
	budżet j.s.t.	405.141,00	372.679,41	92,0
	inne			
	inne źródła zagraniczne			

**WÓJT**

*Marzena Urban-Żelazowska*  
mgr Marzena Urban-Żelazowska

**SKARBNIK GMINY**

*Irena Nowakowska*  
inż. Irena Nowakowska



**o kształtowaniu się Wieloletniej Prognozy Finansowej i o przebiegu realizacji przedsięwzięć Gminy Sadowie za I półrocze 2015r.**

Rada Gminy Sadowie Uchwałą Nr III/17/2015z dnia 15 stycznia 2015 r. przyjęła Wieloletnią prognozę finansową na lata 2015- 2025.

W związku ze zmianami planowanych kwot dochodów i wydatków , jak również przychodów w wieloletniej prognozie finansowej dokonano zmian dotyczących roku 2015 oraz wydłużono zakres prognozy do 2029r. w związku z pismem Związku Gmin Dorzecza Koprzywianki w Baćkowicach zawiadamiającego o wydłużeniu spłaty pożyczki do 2029r.

- 1) Zwiększenie i zmniejszenie planu dochodów i wydatków w związku z pozyskanymi dotacjami z budżetu państwa oraz środków z funduszy Unii Europejskiej
- 2) Wydatki bieżące na obsługę długu – plan bez zmian
- 3) Przychody – bez zmian
- 4) Rozchody – plan bez zmian

W pozostałych latach objętych prognozą w okresie sprawozdawczym nie dokonywano zmian.

**Informacje dotyczące zmian WPF w I półroczu 2015 r. oraz jej wykonania na dzień 30.06.2015r. przedstawia załącznik Nr 1.**

Kwota długu na początku okresu sprawozdawczego wynosiła 4.759.803,80 zł z tytułu kredytów długoterminowych i pożyczki. W I półroczu br. spłacono kredyt w kwocie 1.474.206 zł , w tym 1.273.206 zł kredyt zaciągnięty na płatność unijną. Na dzień 30.06.2015r. faktyczna kwota długu wynosi 3.872.130,38zł. w tym zobowiązania długoterminowe - 3.285.597,80 zł oraz kredyt krótkoterminowy zaciągnięty m.in. na płatność unijną w kwocie 586.532,58 zł . Nie zaciągnięto jeszcze kredytów na spłatę wcześniej zaciągniętych zobowiązań finansowych.

Planowana kwota długu w 2015r. wynosi 3.465.377,80 zł.

Wskaźnik planowanej łącznej kwoty spłaty zobowiązań , o której mowa w art.243 u.f.p.. po uwzględnieniu zobowiązań związku gmin oraz ustawowych wyłączeń przypadających na rok 2015 wynosi 4,09%. Natomiast dopuszczalny wskaźnik spłaty zobowiązań po uwzględnieniu wyłączeń obliczony w oparciu o wykonanie poprzedniego roku wynosi 6,02%.

Zgodnie z wymogami art. 243 u.f.p. wskaźnik spłaty zobowiązań jest spełniony w roku budżetowym jak i w pozostałych latach objętych prognozą. Nie mniej jednak rozważa się

możliwość zaciągnięcia kredytu konsolidacyjnego, ponieważ w latach 2016-2017 planowane wskaźniki są blisko górnej dopuszczalnej granicy pomimo planowanego przesunięcia spłaty na lata późniejsze; i tak :

- dla roku 2016 dopuszczalny wskaźnik -3,52% a planowany 4,03 %
- dla roku 2017 dopuszczalny wskaźnik wynosi 4,13% planowany – 4,66%

Ponadto wątpliwa jest realizacja dochodów majątkowych w zaplanowanej wysokości co niewątpliwie wpłynie na wysokość wskaźnika w latach 2016-2017.

**Informacje dotyczące zmian w planie zadań ujętych w wykazie przedsięwzięć oraz wartości ich wykonania na dzień 30.06.2015r. przedstawia załącznik Nr 2.**

#### Wydatki bieżące

Wydatki bieżące są realizowane zgodnie z planowanymi założeniami, a także z umowami zawartymi z instytucjami zarządzającymi o dofinansowania zadań. W okresie sprawozdawczym do wykazu przedsięwzięć wprowadzono zadanie pn. „@AKTYWNE” w kwocie 76.590 zł jako kontynuację projektu z 2014r. Planowane zakończenie zadania VIII 2015r.

#### Wydatki majątkowe

Wydatki majątkowe w okresie sprawozdawczym zostały realizowane w 92,5% do zaplanowanych nakładów finansowych. W I półroczu ukończono zadania :

– „Budowa oczyszczalni przydomowych na terenie Gminy Sadowie”

- „ Budowa boiska wielofunkcyjnego przy Zespole szkół w Sadowiu wraz z infrastrukturą towarzyszącą”.

Po zmianach na dzień 30.06.2015r. łączne nakłady finansowe na wieloletnie przedsięwzięcia wynoszą 1.715.975 zł, w tym:

1. Wydatki na programy, projekty lub zadania związane z programami realizowanymi z udziałem środków , o których mowa w art. ust.1 pkt 2 i 3 u.f.p. wynoszą 1.521.896 zł i na koniec okresu sprawozdawczego zostały zrealizowane w 90,5 %, w tym:
  - wydatki bieżące 191.920 zł zrealizowano 75,8 %
  - wydatki majątkowe 1.329.976 zł- zrealizowano 92,7%
2. Wydatki na programy, projekty lub zadania pozostałe – 194.079 zł, w tym:
  - wydatki bieżące 194.079 zł. – dotychczasowy poziom realizacji 49,8 %

SKARBNIK GMINY

inż. Irena Nowakowska

WÓJT

mgr Marzena Urban-Żelazowska

lp.	Wyszczególnienie	2015 rok (plan)	I półrocze 2016 (wykonanie)	% wykonania
1	2	3	4	6
I	<b>Dochody</b>	<b>12 210 157,09</b>	<b>6 758 298,87</b>	<b>55,4</b>
a	bieżące	10 128 920,09	5 322 570,60	52,5
b	majątkowe	2 081 237,00	1 435 728,27	69,0
	w tym: sprzedaż majątku			
II	<b>Wydanki</b>	<b>10 944 436,09</b>	<b>5 671 180,22</b>	<b>51,8</b>
a	bieżące	9 727 941,09	4 618 242,94	47,5
	obługa długu	1 216 495,00	1 052 937,28	86,6
	w tym:			
	wydatki związane z leasingiem			
	gwarancje i poręczenia w roku budżetowym			
	wynagrodzenia i składki od nich naliczane	4 666 488,00	2 362 380,14	50,6
	wydatki związane z funkcjonowaniem organów i s.t.	1 527 004,00	795 543,87	52,1
	Wydanki bieżące objęte limitem z art. 226 ust. 4 up	110 590,00	48 184,76	43,6
b	majątkowe	160 000,00	77 334,72	48,3
	w tym:			
	wydatki majątkowe objęte limitem z art. 226 ust. 4 up	1 142 812,00	1 052 937,28	92,1
III	<b>Przychody</b>	<b>443 485,00</b>	<b>693 178,85</b>	<b>156,3</b>
a	zaciągnięty dług	436 000,00	586 532,58	
	w tym:			
	pożyczki			
	kredyty	436 000,00	586 532,58	134,5
	emitcje obligacji			
b	spłata udzielonych pożyczek	7 485,00		
c	nadwyżka budżetowa z lat poprzednich			
d	wolne środki		106 646,27	
IV	<b>Rozchody</b>	<b>1 709 206,00</b>	<b>1 474 206,00</b>	<b>86,2</b>
a	spłata długu	1 709 206,00	1 474 206,00	86,2
	w tym:			
	pożyczki			
	kredyty	1 709 206,00	1 474 206,00	86,2
	wykup obligacji			
b	pożyczki do udzielenia			
c	inne			
V	<b>Wynik budżetu (+ nadwyżka; - deficyt)</b>	<b>1 265 721,00</b>	<b>1 087 118,65</b>	
Va	<b>Finansowanie deficytu</b>			
	pożyczki			
	kredyty			
	emitcje obligacji			
	spłata udzielonych pożyczek			
	nadwyżka budżetowa z lat poprzednich			
	wolne środki			
Vb	<b>Przeznaczenie nadwyżki</b>	<b>1 265 721,00</b>	<b>1 087 118,65</b>	
	spłata zaciągniętego długu	1 265 721,00	1 087 118,65	
	udzielenie pożyczek			
VI	<b>Dług / Prognoza kwoty długu w tym leasing</b>	<b>4 759 803,80</b>	<b>3 872 130,38</b>	<b>81,30</b>
VII a)				
VIII	<b>Relacja z art. 243ustawy o finansach publicznych )</b>	<b>4,09%</b>		
IX.				
IX.				

**WÓJT**  
*Marzena Urban-Żelazowska*  
mgr Marzena Urban-Żelazowska

**SKARBNIK GMINY**

*Iryna Nowakowska*  
inż. Iryna Nowakowska



**WÓJT GMINY SADOWIE**  
27-580 Sadowie

Załącznik Nr 2 do WPF

Wykaz przedsięwzięć


Lp.	Nazwa zadania	Łączne nakłady finansowe	PLANOWANE WYDATKI W 2015 R.(po zmianach)	Wykonanie w I półroczu 2015 r.	% wykonania rocznego(11:10)	Wydatki poniesione w latach poprzednich	wykonanie ogółem(11+13)	% wykonania ogółem (14:9)	Uwagi - rzeczowe wykonanie
1	2	9	10	11	12	13	14	15	16
	<b>Przedsięwzięcia ogółem</b>	<b>1 715 975</b>	<b>1 253 402</b>	<b>1 101 122,04</b>	<b>87,9</b>	<b>373 513,17</b>	<b>1 474 635,21</b>	<b>85,9</b>	
	- WYDATKI BIEŻĄCE	385 999	110 590	48 184,76	43,6	193 895,49	242 080,25	62,7	
	- WYDATKI MAJĄTKOWE	1 329 976	1 142 812	1 052 937,28	92,1	179 617,68	1 232 554,96	92,7	
a)	programy, projekty lub zadania związane z programami realizowanymi z udziałem środków, o których mowa w art.5 ust.1, pkt 2 i 3 (razem)	1 521 896	1 142 812	1 083 044,20	94,8	294 947,68	1 377 991,88	90,5	
	bieżące	191 920	76 590	30 106,92	39,3	115 330,00	145 436,92	75,8	
	majątkowe	1 329 976	1 142 812	1 052 937,28	92,1	179 617,68	1 232 554,96	92,7	
b)	programy, projekty lub zadania związane z umowami partnerstwa publiczno-prywatnego								
	programy, projekty lub zadania pozostałe(inne niż wymienione w lit.a i b ) (razem)	194 079	34 000	18 077,84	53,2	78 565,49	96 643,33	49,8	
	bieżące	194 079	34 000	18 077,84	53,2	78 565,49	96 643,33	49,8	
	<b>- WYDATKI BIEŻĄCE -razem</b>	<b>385 999</b>	<b>110 590</b>	<b>48 184,76</b>	<b>43,6</b>	<b>193 895,49</b>	<b>242 080,25</b>	<b>62,7</b>	
	-BUDŻET UE	163 132	62 900	22 353,46	35,6	100 232,00	122 585,46	75,1	
	-BUDŻET GMINY (w tym trwałość projektu)	214 651	44 360	24477,84	55,2	88777,49	113255,33	52,8	
	-BUDŻET PAŃSTWA	8 216	3 330	1 353,46	40,6	4 886,00	6 239,46	75,9	
	-INNE ŹRÓDŁA ZEWNĘTRZNE								
	<b>- WYDATKI MAJĄTKOWE-razem</b>	<b>1 329 976</b>	<b>1 142 812</b>	<b>1 052 937,28</b>	<b>92,1</b>	<b>179 617,68</b>	<b>1 232 554,96</b>	<b>92,7</b>	
	-BUDŻET UE	787 216	673 831	615157,87	91,3	115 542,58	730700,45	92,8	
	-BUDŻET GMINY (w tym trwałość projektu)	468 560	394 781	366 279,41	92,8	61 375,10	427 654,51	91,3	
	- BUDŻET PAŃSTWA	74 200	74 200	71 500,00	97,7	2 700,00	74 200,00	100	

SKARBNIK GMINY

*Anna*  
mgr Irena Nowakowska

WÓJT

*Marzena*  
mgr Marzena Urban-Żelazowska





Wykonanie planu rzeczowo - finansowego za I półrocze 2015r.

Gminna Biblioteka Publiczna w Sadowiu

Lp.	Wyszczególnienie	Plan	Wykonanie	Wykonanie %
I	DOTACJA od UG	165.000,00	86.000,00	52,12%
II	Koszty	165.000,00	74.337,19	45,05%
1	Wynagrodzenie pracowników	124.000,00	54.981,65	44,34%
2	Pochodne od wynagrodzenia	23.000,00	10.889,28	47,34%
3	Umowy zlecenia	2.800,00	-	-
4	Świadczenia urlopowe	2.700,00	-	-
5	Zakup książek z dotacji UG	3.000,00	1.758,69	58,62%
6	Pozostałe zakupy: lampy oświetleniowe, rozdzielacze do książek, środki czystości, tablica inf.	3.000,00	821,98	27,40%
7	Za zużycie gazu	2.000,00	2.595,24	129,76%
8	Pozostałe koszty: podatek od nieruch., obsługa konta bank. /prowizja/, za abon. I rozm. telef., wywóz odpadów, ubezp.. książek, spotkanie autorskie Drabik W, opłata RTV, czynsz za I półrocze 2015 filia w Biskupicach	4.500,00	3.290,35	73,07%

Gminna Biblioteka Publiczna w Sadowiu w okresie sprawozdawczym nie posiada zobowiązań i należności.

DYREKTOR  
Gminnej Biblioteki Publicznej  
w Sadowiu  
*Anna Cedro*

THE UNIVERSITY OF  
MICHIGAN LIBRARIES  
SERIALS ACQUISITION  
300 N ZEEB RD  
ANN ARBOR MI 48106-1500

UNIVERSITY MICROFILMS INTERNATIONAL

300 N ZEEB RD ANN ARBOR MI 48106-1500

Sadowie 22.07.2015r.

**GMINNA BIBLIOTEKA PUBLICZNA  
W SADOWIU**

przedstawia sprawozdanie z wykonania planu za I półrocze 2015 r.

Przychody stanowi dotacja z Urzędu Gminy, która przeznaczona jest na wydatki bieżące związane z działalnością biblioteki tj. 165.000,00 . na 2015r.

B.O 34,42 zł.

1. Poniesione koszty w I półroczu 2015r j/n;

- |                            |           |
|----------------------------|-----------|
| • płace ogółem             | 54.981,65 |
| • pochodne od wynagrodzeń  | 10.889,28 |
| • podatek od nieruchomości | 429,00    |

2. Dokonano zakupu materiałów j/n;

- |  |          |
|--|----------|
| • zakup książek z dotacji UG                   | 1.758,69 |
| • lampy oświetleniowe do bibliot.              | 311,49   |
| • znaczki pocztowe, tablica inf. pieczętka     |          |
| • zakup środków czystości, rodziel. do książek | 510,49   |

3. Za abonament i rozmowy telefoniczne 322,31

4. Pozostałe ; za obsługę konta bankowego\prowizja\ 232,00

- |  |          |
|--|----------|
| • POLISA ubezpieczeniowa książek                       | 533,00   |
| • delegacje  | 170,24   |
| • za wywóz odpadów                                     | 259,40   |
| • opłata za spotkanie z autorem książek Drabik Wiesław | 442,00   |
| • opłata roczna RTV                                    | 302,40   |
| • czynsz za I półrocze /filia w Biskupicach/           | 600,00   |
| • za zużycie gazu                                      | 2.595,24 |

Ogółem poniesione koszty w I półroczu 2015 r. 74.337,19

Saldo końcowe na 30.06.2015r. 6.697,23



Gminna Biblioteka Publiczna w okresie sprawozdawczym nie posiada zobowiązań i należności.

DYREKTOR  
Gminnej Biblioteki Publicznej  
w Sadowiu  
*Anna Cedro*



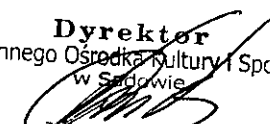
**GMINNY OŚRODEK  
KULTURY I SPORTU**

27-580 Sadowie  
tel. 15 86-92-432  
NIP 8631053501, REGON 001221660

Wykonanie planu rzeczowo - finansowego za I półrocze 2015r.  
Gminny Ośrodek Kultury i Sportu w Sadowiu.

Lp.	Wyszczególnienie	Plan	Wykonanie	Wykonanie %
I	DOTACJA OD UG	290.000,00	139.000,00	47,93%
II	KOSZTY	290.000,00	138.728,05	47,84%
1	Zużycie gazu	9.400,00	6.985,39	74,31%
2	Wynagrodz. pracowników	190.000,00	92.555,85	48,71%
3	Pochodne od wynagrodz.	40.000,00	17.964,52	44,91%
4	Świadczenia urlopowe	5.600,00	-	-
5	Pozostałe koszty/obsługa konta bank. pod od nieruchom., rozmowy telef./ TRV, opłata w prześl.twórczości dziec.i młodzież.	16.000,00	4.248,81	26,56%
6	Festyn rodzinny	6.000,00	-	-
7	Zakup materiałów-ogółem; na dział.GOKiS	15.000,00	8.450,08	56,33%
8	Delegacje, szkolenia, ryczałt	3.000,00	2.058,25	68,61%
9	Wydatki na Klub Sportowy	5.000,00	6.465,15	129,30%

GOK i S w Sadowiu w okresie sprawozdawczym nie posiada należności i zobowiązań.

Dyrektor  
Gminnego Ośrodka Kultury i Sportu  
w Sadowiu  
  
mgr Marek Czarniecki

THE UNIVERSITY OF CALIFORNIA  
LIBRARY  
DIVERSITY AND INCLUSION  
1980-1985

THE UNIVERSITY OF CALIFORNIA  
LIBRARY  
DIVERSITY AND INCLUSION  
1980-1985

THE UNIVERSITY OF CALIFORNIA  
LIBRARY  
DIVERSITY AND INCLUSION  
1980-1985



**GMINNY OŚRODEK  
KULTURY I SPORTU**

27-580 Sadowie  
tel. 15 86-92-432  
NIP 8631053501, REGON 001221660

Sadowie 22.07.2015r.

**GMINNY OŚRODEK KULTURY I SPORTU  
W SADOWIU**

przedstawia sprawozdanie z wykonania planu za I półrocze 2015r.

Przychody stanowi dotacja otrzymana od Urzędu Gminy, która jest przeznaczona na wydatki bieżące związane z działalnością kultury tj.290.000,00 zł na 2015r., pozostałe wpływy - 3.592,00 zł,

B.O. - 1.755,26.

**1. Poniesione koszty w I półroczu 2015 r. j/n ;**

• płace ogółem	92.555,85
• pochodne od wynagrodzeń	17.964,52
• za zużycie gazu	6.985,39

**2. Pozostałe koszty:**

• obsługa konta bankowego	361,30
• podatek od nieruchomości	844,00
• za abon. i rozm telef. Internet centrum	1.530,17
• opłata roczna RTV	232,20
• zakupy socjalne dla pracow. badania okresowe	544,14
• opłata w przeglądzie twórcz. dziec.i młodzież.	189,00
• opłata za odpady	198,00
• za pakiet internetowy	350,00
<b><u>Ogółem koszty pozostałe</u></b>	<b><u>4.248,81</u></b>

**3. Delegacje, szkolenia, ryczałt**

2.058,25



#### **4. Zakupy ogółem- działalność GOKiS**

• środki czystości	271,51
• materiały biurowe, tusz do drukarek	242,30
• materiały na WOŚP/światelko do nieba/	1.707,75
• nagrody za wygrane Turnieje o puchar Wójta	1.605,00
• materiały na cele plastyczne dla dzieci	668,80
• dysk do komputera	674,57
• podpis elektroniczny	170,97
• zorganizowanie Dnia Kobiet, bal karnawałowy dla dzieci, oraz inne: /Majowa Nutka, Święto Rodziny zakup napoi, ciastek, drobne, upominki/	905,49
• zimowisko dla dzieci /ubezpieczenie, wyjazdy na basen, obiady, zakup biletów do kina/	2.001,69
• zakup tabliczek inf. na drzwi w GOKiS	202,00
<b><u>Ogółem zakupy kwota</u></b>	<b><u>8.450,08</u></b>

#### **5. Koszty poniesione na KLUB SPORTOWY/utrzymanie boiska**

• sportowego	736,00
• wynagrodzenie trenera	3.000,00
• opłata za udział reprezentacji gminy Sadowie w opatowskiej lidze piłki nożnej	600,00
• wynajem autokaru na wyjazdy na mecze	2.129,15
<b><u>Ogółem koszty na klub</u></b>	<b><u>6.465,15</u></b>

**Koszty poniesione w I półroczu 2015r - 138.728,05**

**Dyrektor**  
Gminnego Ośrodka Kultury i Sportu  
w Sadowie  
*mgr Marek Czarnecki*

MS. IN 12.17  
EDMUNDSON, J. W. 1881