

Nazwa i adres jednostki sprawozdawczej Gmina Sadowie Sadowie 86 27-580 SADOWIE	BILANS z wykonania budżetu jednostki samorządu terytorialnego Gmina SADOWIE sporządzony na dzień 31-12-2019 r.	Adresat: Regionalna Izba Obrachunkowa w Kielcach
		Wysłać bez pisma przewodniego DD19E7190D4DAD5D 
Numer identyfikacyjny REGON 830410014		

AKTYWA	Stan na początek roku	Stan na koniec roku	PASYWA	Stan na początek roku	Stan na koniec roku
I Środki pieniężne	770 684,16	471 566,47	I Zobowiązania	2 850 640,23	3 321 076,50
I.1 Środki pieniężne	770 684,16	471 566,47	I.1 Zobowiązania finansowe	2 848 258,13	3 314 703,15
I.1.1 Środki pieniężne budżetu	770 684,16	471 566,47	I.1.1 Krótkoterminowe (do 12 miesięcy)	180 288,33	202 508,00
I.1.2 Pozostałe środki pieniężne	0,00	0,00	I.1.2 Długoterminowe (powyżej 12 miesięcy)	2 667 969,80	3 112 195,15
II Należności i rozliczenia	75 170,70	718 385,98	I.2 Zobowiązania wobec budżetów	2 382,10	6 373,35
II.1 Należności finansowe	0,00	0,00	I.3 Pozostałe zobowiązania	0,00	0,00
II.1.1 Krótkoterminowe (do 12 miesięcy)	0,00	0,00	II Aktywa netto budżetu	-2 212 053,04	-2 337 506,12
II.1.2 Długoterminowe (powyżej 12 miesięcy)	0,00	0,00	II.1 Wynik wykonania budżetu (+,-)	-290 901,11	-125 453,08
II.2 Należności od budżetów	46 430,36	48 972,79	II.1.1 Nadwyżka budżetu (+)	0,00	0,00
II.3 Pozostałe należności i rozliczenia	28 740,34	669 413,19	II.1.2 Deficyt budżetu (-)	-290 901,11	-125 453,08
III Rozliczenia międzyokresowe	2 252,33	1 295,93	II.1.3 Niewykonane wydatki (-)	0,00	0,00
			II.2 Wynik na operacjach niekasowych (+,-)	-3 500,00	0,00
			II.3 Rezerwa na niewygasające wydatki	0,00	0,00
			II.4 Środki z prywatyzacji	0,00	0,00
			II.5 Skumulowany wynik budżetu (+,-)	-1 917 651,93	-2 212 053,04
			III Rozliczenia międzyokresowe	209 520,00	207 678,00
Suma aktywów	848 107,19	1 191 248,38	Suma pasywów	848 107,19	1 191 248,38

Irena Grażyna Nowakowska
skarbnik

2020-03-31

Marzena Urban-Żelazowska

rok, miesiąc, dzień

zarząd

BeSTia

DD19E7190D4DAD5D

Strona 1 z 2

Wyjaśnienia do bilansu

Irena Grażyna Nowakowska
skarbnik

2020-03-31
rok, miesiąc, dzień

Marzena Urban-Żelazowska
zarząd

BeSTia

DD19E7190D4DAD5D

Nazwa i adres jednostki sprawozdawczej Gmina Sadowie Sadowie 86 27-580 SADOWIE	BILANS jednostki budżetowej i samorządowego zakładu budżetowego	Adresat: Regionalna Izba Obrachunkowa w Kielcach
		Wysłać bez pisma przewodniego DD9377127DFA361E 
Numer identyfikacyjny REGON 830410014	sporządzony na dzień 31-12-2019 r.	

AKTYWA	Stan na początek roku	Stan na koniec roku	PASYWA	Stan na początek roku	Stan na koniec roku
A Aktywa trwałe	15 455 713,87	17 315 898,92	A Fundusz	15 182 989,52	17 416 159,01
A.I Wartości niematerialne i prawne	13 994,05	0,00	A.I Fundusz jednostki	14 559 581,62	14 860 329,77
A.II Rzeczowe aktywa trwałe	15 433 519,82	17 301 999,11	A.II Wynik finansowy netto (+,-)	623 407,90	2 555 829,24
A.II.1 Środki trwałe	13 907 006,65	14 881 508,88	A.II.1 Zysk netto (+)	8 495 493,55	2 555 829,24
A.II.1.1 Grunty	656 108,14	640 906,14	A.II.2 Strata netto (-)	-7 872 085,65	0,00
A.II.1.1.1 Grunty stanowiące własność jednostki samorządu terytorialnego, przekazane w użytkowanie wieczyste innym podmiotom	224 935,00	209 733,00	A.III Odpisy z wyniku finansowego (nadwyżka środków obrotowych) (-)	0,00	0,00
A.II.1.2 Budynki, lokale i obiekty inżynierii lądowej i wodnej	9 963 020,01	11 519 444,40	A.IV Fundusz mienia zlikwidowanych jednostek	0,00	0,00
A.II.1.3 Urządzenia techniczne i maszyny	3 182 843,28	2 649 715,30	B Fundusze placówek	0,00	0,00
A.II.1.4 Środki transportu	84 000,00	63 000,00	C Państwowe fundusze celowe	0,00	0,00
A.II.1.5 Inne środki trwałe	21 035,22	8 443,04	D Zobowiązania i rezerwy na zobowiązania	897 953,02	1 075 948,45
A.II.2 Środki trwałe w budowie (inwestycje)	1 526 513,17	2 420 490,23	D.I Zobowiązania długoterminowe	0,00	0,00
A.II.3 Zaliczka na środki trwałe w budowie (inwestycje)	0,00	0,00	D.II Zobowiązania krótkoterminowe	897 953,02	1 070 248,64
A.III Należności długoterminowe	0,00	5 699,81	D.II.1 Zobowiązania z tytułu dostaw i usług	241 773,08	39 194,02
A.IV Długoterminowe aktywa finansowe	8 200,00	8 200,00	D.II.2 Zobowiązania wobec budżetów	24 207,00	24 123,00
A.IV.1 Akcje i udziały	8 200,00	8 200,00	D.II.3 Zobowiązania z tytułu ubezpieczeń i innych świadczeń	111 501,70	123 749,55
A.IV.2 Inne papiery wartościowe	0,00	0,00	D.II.4 Zobowiązania z tytułu wynagrodzeń	191 574,99	215 570,23

Irena Grażyna Nowakowska
(główny księgowy)

2020-04-29
(rok, miesiąc, dzień)

Marzena Urban-Żelazowska
(kierownik jednostki)

BeSTia

DD9377127DFA361E

A.IV.3 Inne długoterminowe aktywa finansowe	0,00	0,00	D.II.5 Pozostałe zobowiązania	81 147,18	75 577,33
A.V Wartość mienia zlikwidowanych jednostek	0,00	0,00	D.II.6 Sumy obce (depozytowe, zabezpieczenie wykonania umów)	0,00	0,00
B Aktywa obrotowe	625 228,67	1 176 208,54	D.II.7 Rozliczenia z tytułu środków na wydatki budżetowe i z tytułu dochodów budżetowych	28 740,34	376 285,57
B.I Zapasy	0,00	0,00	D.II.8 Fundusze specjalne	219 008,73	215 748,94
B.I.1 Materiały	0,00	0,00	D.II.8.1 Zakładowy Fundusz Świadczeń Socjalnych	219 008,73	215 748,94
B.I.2 Półprodukty i produkty w toku	0,00	0,00	D.II.8.2 Inne fundusze	0,00	0,00
B.I.3 Produkty gotowe	0,00	0,00	D.III Rezerwy na zobowiązania	0,00	0,00
B.I.4 Towary	0,00	0,00	D.IV Rozliczenia międzyokresowe	0,00	5 699,81
B.II Należności krótkoterminowe	481 119,02	366 110,79			
B.II.1 Należności z tytułu dostaw i usług	0,00	0,00			
B.II.2 Należności od budżetów	0,00	0,00			
B.II.3 Należności z tytułu ubezpieczeń i innych świadczeń	0,00	0,00			
B.II.4 Pozostałe należności	481 119,02	366 110,79			
B.II.5 Rozliczenia z tytułu środków na wydatki budżetowe i z tytułu dochodów budżetowych	0,00	0,00			
B.III Krótkoterminowe aktywa finansowe	144 109,65	810 097,75			
B.III.1 Środki pieniężne w kasie	0,00	0,00			
B.III.2 Środki pieniężne na rachunkach bankowych	144 109,65	810 097,75			
B.III.3 Środki pieniężne państwowego funduszu celowego	0,00	0,00			
B.III.4 Inne środki pieniężne	0,00	0,00			
B.III.5 Akcje lub udziały	0,00	0,00			
B.III.6 Inne papiery wartościowe	0,00	0,00			
B.III.7 Inne krótkoterminowe aktywa finansowe	0,00	0,00			

Irena Grażyna Nowakowska
(główny księgowy)

2020-04-29

(rok, miesiąc, dzień)

Marzena Urban-Żelazowska
(kierownik jednostki)

BeSTia

DD9377127DFA361E

B.IV Rozliczenia międzyokresowe	0,00	0,00			
Suma aktywów	16 080 942,54	18 492 107,46	Suma pasywów	16 080 942,54	18 492 107,46

Irena Grażyna Nowakowska
(główny księgowy)

BeSTia

2020-04-29
(rok, miesiąc, dzień)
DD9377127DFA361E

Marzena Urban-Żelazowska
(kierownik jednostki)

Wyjaśnienia do bilansu

⋮


Irena Grażyna Nowakowska
(główny księgowy)

BeSTia

2020-04-29
(rok, miesiąc, dzień)

DD9377127DFA361E

Marzena Urban-Żelazowska
(kierownik jednostki)

Nazwa i adres jednostki sprawozdawczej Gmina Sadowie Sadowie 86 27-580 SADOWIE	Wyciąg z danych zawartych w załączniku 'Informacja dodatkowa' sporządzony na dzień: 31-12-2019 r.	Adresat: Regionalna Izba Obrachunkowa w Kielcach
Numer identyfikacyjny REGON 830410014		DCEFF5E7E9752344 

II.	Dodatkowe informacje i objaśnienia obejmują w szczególności:	
	Wyszczególnienie	Kwota
1.7.	Kwota odpisu aktualizującego należności finansowe z tytułu pożyczek udzielonych ze środków budżetu JST utworzonego na podstawie art. 35b ust. 1 ustawy o rachunkowości - ujęta w poz. 1.7 Informacji dodatkowej	0,00
1.10.	kwotę zobowiązań w sytuacji gdy jednostka kwalifikuje umowy leasingu zgodnie z przepisami podatkowymi (leasing operacyjny), a według przepisów o rachunkowości byłby to leasing finansowy lub zwrotny z podziałem na kwotę zobowiązań z tytułu leasingu finansowego lub leasingu zwrotnego	0,00
1.10.1.	Łączna kwota zobowiązań z tytułu leasingu finansowego wykazana w pozycji 1.10	0,00
1.10.2.	Łączna kwota zobowiązań z tytułu leasingu zwrotnego wykazana w pozycji 1.10	0,00
1.12.	łączną kwotę zobowiązań warunkowych, w tym również udzielonych przez jednostkę gwarancji i poręczeń, także wekslowych, niewykazanych w bilansie, ze wskazaniem zobowiązań zabezpieczonych na majątku jednostki oraz charakteru i formy tych zabezpieczeń	0,00

Potwierdzenie za zgodność z danymi w Informacji dodatkowej

Irena Grażyna Nowakowska
(główny księgowy)

2020.04.29
rok mies. dzień

Marzena Urban-Żelazowska
(kierownik jednostki)

Wyciąg z danych zawartych w załączniku 'Informacja dodatkowa'


Symbol	Wyszczególnienie	Uwaga JST
--------	------------------	-----------

Potwierdzenie za zgodność z danymi w Informacji dodatkowej

Irena Grażyna Nowakowska
(główny księgowy)

2020.04.29
rok mies. dzień

Marzena Urban-Zelazowska
(kierownik jednostki)

Nazwa i adres jednostki sprawozdawczej		Rachunek zysków i strat jednostki (wariant porównawczy)	Adresat:	
Gmina Sadowie Sadowie 86 27-580 SADOWIE			Regionalna Izba Obrachunkowa w Kielcach	
Numer identyfikacyjny REGON		sporządzony na na dzień 31-12-2019 r.		Wysłać bez pisma przewodniego EDA2B500B4FF38DE
830410014				
		Stan na koniec roku poprzedniego	Stan na koniec roku bieżącego	
A.	Przychody netto z podstawowej działalności operacyjnej	16 025 640,10	17 573 836,24	
A.I.	Przychody netto ze sprzedaży produktów	127 315,56	53 007,10	
A.II.	Zmiana stanu produktów (zwiększenie - wartość dodatnia, zmniejszenie - wartość ujemna)	0,00	0,00	
A.III.	Koszt wytworzenia produktów na własne potrzeby jednostki	0,00	0,00	
A.IV.	Przychody netto ze sprzedaży towarów i materiałów	0,00	0,00	
A.V.	Dotacje na finansowanie działalności podstawowej	0,00	0,00	
A.VI.	Przychody z tytułu dochodów budżetowych	15 898 324,54	17 520 829,14	
B.	Koszty działalności operacyjnej	15 474 944,45	15 176 523,71	
B.I.	Amortyzacja	1 425 750,18	1 427 305,66	
B.II.	Zużycie materiałów i energii	696 992,08	695 824,01	
B.III.	Usługi obce	3 690 974,48	2 389 316,73	
B.IV.	Podatki i opłaty	94 688,00	90 083,00	
B.V.	Wynagrodzenia	4 225 541,67	4 545 202,61	
B.VI.	Ubezpieczenia społeczne i inne świadczenia dla pracowników	1 058 576,54	1 115 137,68	
B.VII.	Pozostałe koszty rodzajowe	568 960,03	703 989,08	
B.VIII.	Wartość sprzedanych towarów i materiałów	0,00	0,00	
B.IX.	Inne świadczenia finansowane z budżetu	3 665 665,47	4 201 631,94	
B.X.	Pozostałe obciążenia	47 796,00	8 033,00	
C.	Zysk (strata) z działalności podstawowej (A - B)	550 695,65	2 397 312,53	
D.	Pozostałe przychody operacyjne	15 782,47	318 255,31	
D.I.	Zysk ze zbycia niefinansowych aktywów trwałych	0,00	0,00	
D.II.	Dotacje	0,00	0,00	
D.III.	Inne przychody operacyjne	15 782,47	318 255,31	
E.	Pozostałe koszty operacyjne	-82 236,98	114 599,33	

Irena Grażyna Nowakowska
główny księgowy

2020-04-29
rok, miesiąc, dzień

Marzena Urban-Żelazowska
kierownik jednostki

E.I.	Koszty inwestycji finansowanych ze środków własnych samorządowych zakładów budżetowych i dochodów jednostek budżetowych gromadzonych na wydzielonym rachunku	0,00	0,00
E.II.	Pozostałe koszty operacyjne	-82 236,98	114 599,33
F.	Zysk (strata) z działalności operacyjnej (C + D - E)	648 715,10	2 600 968,51
G.	Przychody finansowe	95 344,26	110 329,68
G.I.	Dywidendy i udziały w zyskach	360,00	0,00
G.II.	Odsetki	94 984,26	110 068,60
G.III.	Inne	0,00	261,08
H.	Koszty finansowe	120 648,70	155 467,40
H.I.	Odsetki	120 648,70	155 467,40
H.II.	Inne	0,00	0,00
I.	Zysk (strata) brutto (F+G-H)	623 410,66	2 555 830,79
J.	Podatek dochodowy	0,00	0,00
K.	Pozostałe obowiązkowe zmniejszenia zysku (zwiększenia straty)	2,76	1,55
L.	Zysk (strata) netto (I-J-K)	623 407,90	2 555 829,24

Irena Grażyna Nowakowska
główny księgowy

2020-04-29
rok, miesiąc, dzień

Marzena Urban-Żelazowska
kierownik jednostki

BeSTia


EDA2B500B4FF38DE

Wyjaśnienia do sprawozdania

Irena Grażyna Nowakowska
główny księgowy

2020-04-29
rok, miesiąc, dzień

Marzena Urban-Żelazowska
kierownik jednostki

Nazwa i adres jednostki sprawozdawczej Gmina Sadowie Sadowie 86 27-580 SADOWIE	Zestawienie zmian w funduszu jednostki sporządzone na na dzień 31-12-2019 r.	Adresat: Regionalna Izba Obrachunkowa w Kielcach	
Numer identyfikacyjny REGON 830410014		Wysłać bez pisma przewodniego D05EDE290BBAAEFE 	
		Stan na koniec roku poprzedniego	Stan na koniec roku bieżącego
I. Fundusz jednostki na początek okresu (BO)	10 734 420,97	14 559 581,62	
I.1. Zwiększenie funduszu (z tytułu)	25 654 397,80	29 883 738,67	
I.1.1. Zysk bilansowy za rok ubiegły	8 017 410,57	8 495 493,55	
I.1.2. Zrealizowane wydatki budżetowe	16 173 612,62	17 887 239,83	
I.1.3. Zrealizowane płatności ze środków europejskich	0,00	0,00	
I.1.4. Środki na inwestycje	1 462 399,71	3 501 005,29	
I.1.5. Aktualizacja wyceny środków trwałych	0,00	0,00	
I.1.6. Nieodpłatnie otrzymane środki trwałe i środki trwałe w budowie oraz wartości niematerialne i prawne	974,90	0,00	
I.1.7. Aktywa przejęte od zlikwidowanych lub połączonych jednostek	0,00	0,00	
I.1.8. Aktywa otrzymane w ramach centralnego zaopatrzenia	0,00	0,00	
I.1.9. Pozostałe odpisy z wyniku finansowego za rok bieżący	0,00	0,00	
I.1.10. Inne zwiększenia	0,00	0,00	
I.2. Zmniejszenia funduszu jednostki (z tytułu)	25 829 237,15	29 582 990,52	
I.2.1. Strata za rok ubiegły	7 744 577,03	7 872 085,65	
I.2.2. Zrealizowane dochody budżetowe	15 986 895,65	17 520 768,67	
I.2.3. Rozliczenie wyniku finansowego i środków obrotowych za rok ubiegły	1,33	0,00	
I.2.4. Dotacje i środki na inwestycje	2 097 763,14	4 174 934,20	
I.2.5. Aktualizacja środków trwałych	0,00	0,00	
I.2.6. Wartość sprzedanych i nieodpłatnie przekazanych środków trwałych i środków trwałych w budowie oraz wartości niematerialnych i prawnych	0,00	0,00	
I.2.7. Pasywa przejęte od zlikwidowanych lub połączonych jednostek	0,00	0,00	
I.2.8. Aktywa przekazane w ramach centralnego zaopatrzenia	0,00	0,00	
I.2.9. Inne zmniejszenia	0,00	15 202,00	
II. Fundusz jednostki na koniec okresu (BZ)	14 559 581,62	14 860 329,77	

Irena Grażyna Nowakowska
główny księgowy

2020-04-29
rok, miesiąc, dzień

Marzena Urban-Żelazowska
kierownik jednostki

III.	Wynik finansowy netto za rok bieżący (+,-)	623 407,90	2 555 829,24
III.1.	zysk netto (+)	8 495 493,55	11 370 267,86
III.2.	strata netto (-)	-7 872 085,65	-8 814 438,62
III.3.	nadwyżka środków obrotowych	0,00	0,00
IV.	Fundusz (II+,-III)	15 182 989,52	17 416 159,01

Irena Grażyna Nowakowska
główny księgowy

2020-04-29
rok, miesiąc, dzień

Marzena Urban-Żelazowska
kierownik jednostki

Wyjaśnienia do sprawozdania

Irena Grażyna Nowakowska
główny księgowy

2020-04-29
rok, miesiąc, dzień

Marzena Urban-Żelazowska
kierownik jednostki

Główne składniki aktywów trwałych

stan na 31.12.2019 r.

Tabela nr 1

Lp.	Nazwa grupy rodzajowej składnika aktywów trwałych	Wartość początkowa - stan na początek roku obrotowego	Zwiększenie wartości początkowej			Ogółem zwiększenie wartości początkowej (4+5+6)	Zmniejszenie wartości początkowej			Ogółem zmniejszenie wartości początkowej (8+9+10)	Wartość początkowa - stan na koniec roku obrotowego (3+7-11)
			Aktualizacja	Przychody	Przemieszczenie		Zbycie	Likwidacja	Inne		
1	2	3	4	5	6	7	8	9	10	11	12
1.	WARTOŚCI NIEMATERIALNE I PRAWNE	205 396,38	0,00	10 037,03	7 693,46	17 730,49	0,00	16 026,92	16 026,92	207 099,95	
2.	ŚRODKI TRWAŁE	29 152 217,14	0,00	832 599,52	2 195 962,23	3 028 561,75	0,00	90 694,79	572 292,24	662 987,03	31 517 791,86
1)	Grunty	656 108,14		7 080,00		7 080,00			22 282,00	22 282,00	640 906,14
2)	Budynki i lokale	5 601 933,88		196 877,55	1 888 486,54	2 085 364,09		196 877,55	196 877,55	196 877,55	7 490 420,42
3)	Obiekty inżynierii lądowej i wodnej	15 639 939,04		514 529,30		514 529,30				0,00	16 154 468,34
4)	Kotły i maszyny energetyczne	6 800,00				0,00				0,00	6 800,00
5)	Maszyny, urządzenia i aparaty ogólnego zastosowania	276 213,14		18 217,00	46 406,64	64 623,64		67 730,55	46 406,64	114 137,19	226 699,59
6)	Maszyny, urządzenia i aparaty specjalistyczne	0,00				0,00				0,00	0,00
7)	Urządzenia techniczne	5 367 457,91			42 407,48	42 407,48			60 624,48	60 624,48	5 349 240,91
8)	Środki transportu	413 710,00				0,00				0,00	413 710,00
9)	Narzędzia, przyrządy ruchomości i wyposażenie, gdzie indziej niesklasyfikowane	1 190 055,03		95 895,67	218 661,57	314 557,24		22 964,24	246 101,57	269 065,81	1 235 546,46
RAZEM:		29 357 613,52	0,00	842 636,55	2 203 655,69	3 046 292,24	0,00	90 694,79	588 319,16	679 013,95	31 724 891,81

Umorzenie - stan na początek roku obrotowego	Zwiększenia w ciągu roku obrotowego			Ogółem zwiększenie umorzenia (14+15+16)	Zmniejszenie umorzenia	Umorzenie - stan na koniec roku obrotowego (13+17-18)	Wartość netto składników aktywów	
	Aktualizacja	Amortyzacja za rok obrotowy	Inne				stan na początek roku obrotowego (3-13)	Stan na koniec roku obrotowego (12-19)
13	14	15	16	17	18	19	20	21
191 402,33		13 994,05	17 730,49	31 724,54	16 026,92	207 099,95	13 994,05	0,00
15 245 210,49		1 474 524,38	454 814,12	1 929 338,50	538 266,01	16 636 282,98	13 907 006,65	14 881 508,88
0,00		0,00		0,00		0,00	656 108,14	640 906,14
2 495 748,56		147 222,83	100 214,87	247 437,70	100 214,87	2 642 971,39	3 106 185,32	4 847 449,03
8 783 104,35		703 233,29		703 233,29		9 486 337,64	6 856 834,69	6 668 130,70
2 459,33		476,00		476,00		2 935,33	4 340,67	3 864,67
249 998,36		12 932,44	56 677,47	69 609,91	110 138,03	209 470,24	26 214,78	17 229,35
0,00		0,00		0,00		0,00	0,00	0,00
2 215 170,08		515 854,87	42 407,48	558 262,35	56 677,47	2 716 754,96	3 152 287,83	2 632 485,95
329 710,00		21 000,00		21 000,00		350 710,00	84 000,00	63 000,00
1 169 019,81		73 804,95	255 514,30	329 319,25	271 235,64	1 227 103,42	21 035,22	8 443,04
15 436 612,82	0,00	1 488 518,43	472 544,61	1 961 063,04	554 292,93	16 843 382,93	13 921 000,70	14 881 508,88

WOJEWÓDZKA

SKARBNIK GMINY

Nowina

inż. Irena Nowakowska

mgr Małgorzata Ujman-Zalomska

inż. Małgorzata Ujman-Zalomska

Grunty w wieczystym użytkowaniu

Stan na 31.12.2019 r.

Tabela Nr 2

Lp.	Treść (nr działki, nazwa)	Wyszczególnienie	Stan na początek roku obrotowego	Zmiany stanu w trakcie roku obrotowego		Stan na koniec roku obrotowego (4+5-6)
				zwiększenia	zmniejszenia	
1	2	3	4	5	6	7
1.	49/66, Luxiona - Jacentów	Powierzchnia (m2) Wartość (zł)	0,7509 36 794,00			0,7509 36 794,00
2.	49/67, Luxiona - Jacentów	Powierzchnia (m2) Wartość (zł)	0,1489 7 296,00			0,1489 7 296,00
3.	49/68, Luxiona - Jacentów	Powierzchnia (m2) Wartość (zł)	0,3112 15 249,00			0,3112 15 249,00
4.	49/69, Luxiona - Jacentów	Powierzchnia (m2) Wartość (zł)	0,3124 15 308,00			0,3124 15 308,00
5.	49/74, Luxiona - Jacentów	Powierzchnia (m2) Wartość (zł)	0,1033 5 062,00			0,1033 5 062,00
6.	49/88, Luxiona - Jacentów	Powierzchnia (m2) Wartość (zł)	0,415 9 241,00			0,4150 9 241,00
7.	49/78, Luxiona - Jacentów	Powierzchnia (m2) Wartość (zł)	0,3539 17 341,00			0,3539 17 341,00
8.	49/80, Luxiona - Jacentów	Powierzchnia (m2) Wartość (zł)	0,0676 3 312,00			0,0676 3 312,00
9.	49/81, Luxiona - Jacentów	Powierzchnia (m2) Wartość (zł)	0,0571 2 798,00			0,0571 2 798,00
10.	89/4, Luxiona - Jacentów	Powierzchnia (m2) Wartość (zł)	0,0789 3 866,00			0,0789 3 866,00
11.	89/2, Luxiona - Jacentów	Powierzchnia (m2) Wartość (zł)	0,4000 19 600,00			0,4000 19 600,00
12.	89/9, Cebula - Jacentów	Powierzchnia (m2) Wartość (zł)	0,16 7 840,00			0,1600 7 840,00
13.	49/77, Milcarz - Jacentów	Powierzchnia (m2) Wartość (zł)	0,1777 8 707,00			0,1777 8 707,00
	49/79, Kijanka - Jacentów	Powierzchnia (m2)	0,2959			0,2959

14.		Wartość (zł)	14 499,00		14 499,00
	49/89, Żelazowscy - Jacentów	Powierzchnia (m2)	0,0196		0,0196
15.		Wartość (zł)	12 054,00		12 054,00
	217/1, Majewscy (orne) - Grocholice	Powierzchnia (m2)	3,4300		3,4300
16.		Wartość (zł)	30 766,00		30 766,00
		Powierzchnia (m2)	7,0824		7,0824
RAZEM		Wartość (zł)	209 733,00		209 733,00

SKARBNIK GMINY
[Signature]
 Inż. Irzyna Nowakowska

WÓJT
[Signature]
 mgr Marzena Urban-Żelazowska

Środki trwałe nieamortyzowane lub nieumarzane

Tabela nr 3

Lp.	Grupa wg KŚT	Stan na początek roku obrotowego	Zmiany w trakcie roku obrotowego		stan na koniec roku obrotowego
			zwiększenia	zmniejszenia	
1	2	3	4	5	6
1	4	29 040,22			29 040,22
2	8	5 704,17			5 704,17
	Razem:	34 744,39			34 744,39

SKARBNIK GMINY
inż. Irena Nowakowska

WÓJT GMINY SADOWIE
27-580 Sadowie

WÓJT
mgr Marzena Urban-Żolna

INFORMACJA DODATKOWA

1.	Wprowadzenie do sprawozdania finansowego, obejmuje w szczególności:
1.	Gmina Sadowie
1.1	nazwę jednostki
	Sadowie
1.2	siedzibę jednostki
	Sadowie 86
1.3	adres jednostki
	27-580 Sadowie
1.4	podstawowy przedmiot działalności jednostki
	zadania publiczne o znaczeniu lokalnym, zaspakajanie zbiorowych potrzeb wspólnoty
2.	wskazanie okresu objętego sprawozdaniem
	01.01.2019 r. do 31.12.2019 r.
3.	wskazanie, że sprawozdanie finansowe zawiera dane łączne
	sprawozdanie łączne
4.	omówienie przyjętych zasad (polityki) rachunkowości, w tym metod wyceny aktywów i pasywów (także amortyzacji)
	<p>1. Aktywa i pasywa wyceniane są przy uwzględnieniu nadrzędnych zasad rachunkowości, w sposób przewidziany ustawą o rachunkowości, z uwzględnieniem przepisów ustawy o finansach publicznych i rozporządzenia Ministra Rozwoju i Finansów z dnia 13 września 2017 r. w sprawie rachunkowości oraz planów kont dla budżetu państwa, budżetów jednostek samorządu terytorialnego, jednostek budżetowych, samorządowych zakładów budżetowych, państwowych funduszy celowych oraz państwowych jednostek budżetowych mających siedzibę poza granicami Rzeczypospolitej Polskiej.</p> <p>2. Dla potrzeb ujmowania w księgach środków trwałych oraz wartości niematerialnych i prawnych jednostka przyjęła następujące ustalenia:</p> <p>a) środki trwale o wartości początkowej poniżej 1.000,00 zł zalicza się bezpośrednio w koszty,</p> <p>b) składniki majątku o wartości początkowej od 1.000 zł do 10.000 zł zalicza się do środków trwałych lub wartości niematerialnych i prawnych i wprowadza do ewidencji bilansowej tych aktywów. Od tego rodzaju składników majątku jednostka dokonuje jednorazowych odpisów amortyzacyjnych lub umorzeniowych w miesiącu przyjęcia do użytkowania,</p> <p>c) jednorazowo przez spisanie w koszty w miesiącu przyjęcia do użytkowania, umarza się również:</p> <p>1) książki i inne zbiory biblioteczne</p> <p>2) środki dydaktyczne służące procesowi dydaktyczno-wychowawczemu realizowanemu w szkołach i placówkach oświatowych</p> <p>3) odzież i umundurowanie</p> <p>4) meble i dywany</p> <p>5) inwentarz żywy</p> <p>d) środki trwale oraz wartości niematerialne i prawne o wartości początkowej powyżej 10.000 zł jednostka wprowadza do ewidencji bilansowej tych aktywów i dokonuje od nich odpisów amortyzacyjnych lub umorzeniowych (za wyjątkiem gruntów). Odpisów umorzeniowych lub amortyzacyjnych dokonuje się według stawek określonych w ustawie z dnia 15 lutego 1992 r. o podatku dochodowym od osób prawnych. Wartości niematerialne umarza się według stawki 30 %</p> <p>Dokonywanie odpisów amortyzacyjnych rozpoczyna się począwszy od miesiąca następującego po miesiącu oddania składnika do użytkowania,</p> <p>e) wszystkie nakłady na ulepszenie środków trwałych przekraczające wartość 10.000 zł podwyższają wartość początkową tych środków trwałych, a nieprzekraczające wartości 10.000 zł odnoszone są w koszty bieżącego okresu jako koszty remontu.</p> <p>4) Środki pieniężne na rachunkach bankowych wycenia się według wartości nominalnej.</p> <p>5) Pozostałe aktywa i pasywa wycenia się według wartości nominalnej.</p>

	6) Wynik finansowy ustalany jest zgodnie z wariantem porównawczym rachunku zysków i strat na koncie 860 „Wynik finansowy”.
5.	inne informacje
II.	Dodatkowe informacje i objaśnienia obejmują w szczególności:
1.	
1.1.	szczegółowy zakres zmian wartości grup rodzajowych środków trwałych, wartości niematerialnych i prawnych, zawierający stan tych aktywów na początek roku obrotowego, zwiększenia i zmniejszenia z tytułu: aktualizacji wartości, nabycia, rozchodu, przemieszczenia wewnętrznego oraz stan końcowy, a dla majątku amortyzowanego – podobne przedstawienie stanów i tytułów zmian dotychczasowej amortyzacji lub umorzenia
	zgodnie z tabelą nr 1
1.2.	aktualną wartość rynkową środków trwałych, w tym dóbr kultury – o ile jednostka dysponuje takimi informacjami
	brak danych
1.3.	kwotę dokonanych w trakcie roku obrotowego odpisów aktualizujących wartość aktywów trwałych odrębnie dla długoterminowych aktywów niefinansowych oraz długoterminowych aktywów finansowych
	nie dotyczy
1.4.	wartość gruntów użytkowanych wieczysto
	zgodnie z tabelą nr 2
1.5.	wartość nieamortyzowanych lub nieumarzanych przez jednostkę środków trwałych, używanych na podstawie umów najmu, dzierżawy i innych umów, w tym z tytułu umów leasingu
	34.744,39 zł tabela nr 3
1.6.	liczbę oraz wartość posiadanych papierów wartościowych, w tym akcji i udziałów oraz dłużnych papierów wartościowych
	73 udziały o łącznej wartości 8.200 zł
1.7.	dane o odpisach aktualizujących wartość należności, ze wskazaniem stanu na początek roku obrotowego, zwiększeniach, wykorzystaniu, rozwiązaniu i stanie na koniec roku obrotowego, z uwzględnieniem należności finansowych jednostek samorządu terytorialnego (stan pożyczek zagrożonych)
	brak danych
1.8.	dane o stanie rezerw według celu ich utworzenia na początek roku obrotowego, zwiększeniach, wykorzystaniu, rozwiązaniu i stanie końcowym
	nie dotyczy
1.9.	podział zobowiązań długoterminowych o pozostałym od dnia bilansowego, przewidywanym umową lub wynikającym z innego tytułu prawnego, okresie spłaty:
a)	powyżej 1 roku do 3 lat
	567.114,00 zł
b)	powyżej 3 do 5 lat
	566.603,80 zł
c)	powyżej 5 lat
	1.978.477,35 zł
1.10.	kwotę zobowiązań w sytuacji gdy jednostka kwalifikuje umowy leasingu zgodnie z przepisami podatkowymi (leasing operacyjny), a według przepisów o rachunkowości były to leasing finansowy lub zwrotny z podziałem na kwotę zobowiązań z tytułu leasingu finansowego lub leasingu zwrotnego
	brak danych
1.11.	łączną kwotę zobowiązań zabezpieczonych na majątku jednostki ze wskazaniem charakteru i formy tych zabezpieczeń

	nie dotyczy
1.12.	łącną kwotę zobowiązań warunkowych, w tym również udzielonych przez jednostkę gwarancji i poręczeń, także wekslowych, niewykazanych w bilansie, ze wskazaniem zobowiązań zabezpieczonych na majątku jednostki oraz charakteru i formy tych zabezpieczeń
	nie dotyczy
1.13.	wykaz istotnych pozycji czynnych i biernych rozliczeń międzyokresowych, w tym kwotę czynnych rozliczeń międzyokresowych kosztów stanowiących różnicę między wartością otrzymanych finansowych składników aktywów a zobowiązaniem zapłaty za nie
	nie dotyczy
1.14.	łącną kwotę otrzymanych przez jednostkę gwarancji i poręczeń niewykazanych w bilansie
	178.557,65 zł
1.15.	kwotę wypłaconych środków pieniężnych na świadczenia pracownicze
	117.450,09 zł
1.16.	inne informacje
	brak danych
2.	
2.1.	wysokość odpisów aktualizujących wartość zapasów
	brak danych
2.2.	koszt wytworzenia środków trwałych w budowie, w tym odsetki oraz różnice kursowe, które powiększyły koszt wytworzenia środków trwałych w budowie w roku obrotowym
	2.420.490,23 zł
2.3.	kwotę i charakter poszczególnych pozycji przychodów lub kosztów o nadzwyczajnej wartości lub które wystąpiły incydentalnie
	brak danych
2.4.	informację o kwocie należności z tytułu podatków realizowanych przez organy podatkowe podległe ministrowi właściwemu do spraw finansów publicznych wykazywanych w sprawozdaniu z wykonania planu dochodów budżetowych
	nie dotyczy
2.5.	inne informacje
	brak danych
3.	Inne informacje niż wymienione powyżej, jeżeli mogłyby w istotny sposób wpłynąć na ocenę sytuacji majątkowej i finansowej oraz wynik finansowy jednostki
	brak danych

Irena Grażyna
Nowakowska

(główny księgowy)

Elektronicznie podpisany przez
Irena Grażyna Nowakowska
Data: 2020.04.29 09:28:50
+02'00'

2020-04-28
(rok, miesiąc, dzień)

Marzena Urban-
Żelazowska

(kierownik jednostki)

Elektronicznie podpisany przez
Marzena Urban-Żelazowska
Data: 2020.04.29 09:29:53
+02'00'